




Муниципальное бюджетное общеобразовательное учреждение
средняя общеобразовательная школа Кенадского сельского
поселения Ванинского муниципального района
Хабаровского края

Принято:
Руководитель МО
учителей начальных
классов
 /Л. Н. Порошкова
« 05 » сентября 2017г.

Согласовано:
Заместитель директора
по УВР
 /М. Г. Новоженникова
« 05 » сентября 2017г.

Утверждено:
Директор
 /О. Н. Гречка
« 05 » сентября 2017г.



РАБОЧАЯ ПРОГРАММА
по изобразительному искусству.
4 класс

Разработчик: Эбингер Н. В.,
учитель без квалификационной
категории

с. Кенада
2017

Цель учебного предмета «Изобразительное искусство» в общеобразовательной школе — формирование художественной культуры учащихся как неотъемлемой части культуры духовной, т. е. культуры мироотношений, выработанных поколениями. Эти ценности как высшие ценности человеческой цивилизации, накапливаемые искусством, должны быть средством очеловечения, формирования нравственно-эстетической отзывчивости на прекрасное и безобразное в жизни и искусстве, т.е. зоркости души ребенка.

В основу программы положены идеи и положения Федерального государственного образовательного стандарта начального общего образования и Концепции духовно-нравственного развития и воспитания личности гражданина России.

Программа создана на основе развития традиций российского художественного образования, внедрения современных инновационных методов и на основе современного понимания требований к результатам обучения. Программа является результатом целостного комплексного проекта, разрабатываемого на основе системной исследовательской и экспериментальной работы. Смысловая и логическая последовательность программы обеспечивает целостность учебного процесса и преемственность этапов обучения.

Художественно-эстетическое развитие учащегося рассматривается как важное условие социализации личности, как способ его вхождения в мир человеческой культуры и в то же время как способ самопознания и самоидентификации. Художественное развитие осуществляется в практической, деятельностной форме в процессе художественного творчества каждого ребенка. Цели художественного образования состоят в развитии эмоционально-нравственного потенциала ребенка, его души средствами приобщения к художественной культуре как форме духовно-нравственного поиска человечества. Содержание программы учитывает возрастание роли визуального образа как средства познания и коммуникации в современных условиях.

ЛИЧНОСТНЫЕ, МЕТАПРЕДМЕТНЫЕ И ПРЕДМЕТНЫЕ РЕЗУЛЬТАТЫ ОСВОЕНИЯ УЧЕБНОГО ПРЕДМЕТА

В результате изучения курса «Изобразительное искусство» в начальной школе должны быть достигнуты определенные результаты.

Личностные результаты отражаются в индивидуальных качественных свойствах учащихся, которые они должны приобрести в процессе освоения учебного предмета по программе «Изобразительное искусство»:

- чувство гордости за культуру и искусство Родины, своего народа;
- уважительное отношение к культуре и искусству других народов нашей страны и мира в целом;
- понимание особой роли культуры и искусства в жизни общества и каждого отдельного человека;
- сформированность эстетических чувств, художественно-творческого мышления, наблюдательности и фантазии;
- сформированность эстетических потребностей (потребностей в общении с искусством, природой, потребностей в творческом отношении к окружающему миру, потребностей в самостоятельной практической творческой деятельности), ценностей и чувств;
- развитие этических чувств, доброжелательности и эмоционально-нравственной отзывчивости, понимания и сопереживания чувствам других людей;
- овладение навыками коллективной деятельности в процессе совместной творческой работы в команде одноклассников под руководством учителя;
- умение сотрудничать с товарищами в процессе совместной деятельности, соотносить свою часть работы с общим замыслом;

- умение обсуждать и анализировать собственную художественную деятельность и работу одноклассников с позиций творческих задач данной темы, с точки зрения содержания и средств его выражения.

Метапредметные результаты характеризуют уровень сформированности универсальных способностей учащихся, проявляющихся в познавательной и практической творческой деятельности:

- освоение способов решения проблем творческого и поискового характера;
- овладение умением творческого видения с позиций художника, т. е. умением сравнивать, анализировать, выделять главное, обобщать;
- формирование умения понимать причины успеха / неуспеха учебной деятельности и способности конструктивно действовать даже в ситуациях неуспеха;
- освоение начальных форм познавательной и личностной рефлексии;
- овладение логическими действиями сравнения, анализа, синтеза, обобщения, классификации по родовидовым признакам;
- овладение умением вести диалог, распределять функции и роли в процессе выполнения коллективной творческой работы;
- использование средств информационных технологий для решения различных учебно-творческих задач в процессе поиска дополнительного изобразительного материала, выполнение творческих проектов, отдельных упражнений по живописи, графике, моделированию и т. д.;
- умение планировать и грамотно осуществлять учебные действия в соответствии с поставленной задачей, находить варианты решения различных художественно-творческих задач;
- умение рационально строить самостоятельную творческую деятельность, умение организовать место занятий;
- осознанное стремление к освоению новых знаний и умений, к достижению более высоких и оригинальных творческих результатов.

Предметные результаты характеризуют опыт учащихся в художественно-творческой деятельности, который приобретается и закрепляется в процессе освоения учебного предмета:

- сформированность первоначальных представлений о роли изобразительного искусства в жизни человека, его роли в духовно-нравственном развитии человека;
- сформированность основ художественной культуры, в том числе на материале художественной культуры родного края, эстетического отношения к миру; понимание красоты как ценности, потребности в художественном творчестве и в общении с искусством;
- овладение практическими умениями и навыками в восприятии, анализе и оценке произведений искусства;
- овладение элементарными практическими умениями и навыками в различных видах художественной деятельности (рисунке, живописи, скульптуре, художественном конструировании), а также в специфических формах художественной деятельности, базирующихся на ИКТ (цифровая фотография, видеозапись, элементы мультимедиа и пр.);
- знание видов художественной деятельности: изобразительной (живопись, графика, скульптура), конструктивной (дизайн и архитектура), декоративной (народные и прикладные виды искусства);
- знание основных видов и жанров пространственно-визуальных искусств;
- понимание образной природы искусства;
- эстетическая оценка явлений природы, событий окружающего мира;
- применение художественных умений, знаний и представлений в процессе выполнения художественно-творческих работ;
- способность узнавать, воспринимать, описывать и эмоционально оценивать несколько великих произведений русского и мирового искусства;
- умение обсуждать и анализировать произведения искусства, выражая суждения о содержании, сюжетах и выразительных средствах;
- усвоение названий ведущих художественных музеев России и художественных музеев своего региона;
- умение видеть проявления визуально-пространственных искусств в окружающей жизни: в доме, на улице, в театре, на празднике;
- способность использовать в художественно-творческой деятельности различные художественные материалы и художественные техники;

- способность передавать в художественно-творческой деятельности характер, эмоциональные состояния и свое отношение к природе, человеку, обществу;
- умение компоновать на плоскости листа и в объеме задуманный художественный образ;
- освоение умений применять в художественно-творческой деятельности основы цветоведения, основы графической грамоты;
- овладение навыками моделирования из бумаги, лепки из пластилина, навыками изображения средствами аппликации и коллажа;
- умение характеризовать и эстетически оценивать разнообразие и красоту природы различных регионов нашей страны;
- умение рассуждать о многообразии представлений о красоте у народов мира, способности человека в самых разных природных условиях создавать свою самобытную художественную культуру;
- изображение в творческих работах особенностей художественной культуры разных (знакомых по урокам) народов, передача особенностей понимания ими красоты природы, человека, народных традиций;
- способность эстетически, эмоционально воспринимать красоту городов, сохранивших исторический облик, — свидетелей нашей истории;
- умение приводить примеры произведений искусства, выражающих красоту мудрости и богатой духовной жизни, красоту внутреннего мира человека.

ПЛАНИРУЕМЫЕ РЕЗУЛЬТАТЫ

В результате изучения искусства у обучающихся:

- будут сформированы основы художественной культуры: представления о специфике искусства, потребность в художественном творчестве и в общении с искусством;
- начнут развиваться образное мышление, наблюдательность и воображение, творческие способности, эстетические чувства, формироваться основы анализа произведения искусства;
- сформируются основы духовно-нравственных ценностей личности, будет проявляться эмоционально-ценностное отношение к миру, художественный вкус;
- появится способность к реализации творческого потенциала в духовной, художественно-продуктивной деятельности, разовьется трудолюбие, открытость миру, диалогичность;
- установится осознанное уважение и принятие традиций, форм культурно-исторической, социальной и духовной жизни родного края, наполнятся конкретным содержанием понятия «Отечество», «родная земля», «моя семья и род», «мой дом», разовьется принятие культуры и духовных традиций многонационального народа Российской Федерации, зародится социально ориентированный взгляд на мир;
- будут заложены основы российской гражданской идентичности, чувства гордости за свою Родину, появится осознание своей этнической и национальной принадлежности, ответственности за общее благополучие.

Обучающиеся:

- овладеют умениями и навыками восприятия произведений искусства; смогут понимать образную природу искусства; давать эстетическую оценку явлениям окружающего мира;
- получают навыки сотрудничества со взрослыми и сверстниками, научатся вести диалог, участвовать в обсуждении значимых явлений жизни и искусства;
- научатся различать виды и жанры искусства, смогут называть ведущие художественные музеи России (и своего региона);
- будут использовать выразительные средства для воплощения собственного художественно-творческого замысла; смогут выполнять простые рисунки и орнаментальные композиции, используя язык компьютерной графики в программе

Учебно-тематический план

№	Наименование раздела	Кол-во часов	Содержание тем учебного курса
1	Истоки искусства твоего народа	9	<p>Пейзаж родной земли Характерные черты, своеобразие родного пейзажа. Изображение пейзажа нашей средней полосы, выявление его особой красоты.</p> <p>Образ традиционного русского дома (избы) Знакомство с конструкцией избы, значение ее частей. Задание: моделирование из бумаги (или лепка) избы. Индивидуально-коллективная работа.</p> <p>Украшения деревянных построек и их значение Единство в работе трех Мастеров. Магические представления как поэтические образы мира. Изба — образ лица человека; окно, очи дома, украшались наличниками; фасад — лобной доской, причелинами. Украшение «деревянных» построек, созданных на прошлом уроке (индивидуально или коллективно). Дополнительно — изображение избы (гуашь, кисти).</p> <p>Деревня — деревянный мир Знакомство с русской деревянной архитектурой: избы, ворота, амбары, колодцы... Деревянное церковное зодчество. Изображение деревни — коллективное панно или индивидуальная работа.</p> <p>Образ красоты человека У каждого народа складывается свой образ женской и мужской красоты. Это выражает традиционная народная одежда. Образ мужчины неотделим от его труда. В нем соединены представления о могучей силе и доброте — «добрый молодец». В образе женской красоты всегда выражается способность людей мечтать, стремление преодолеть повседневность. Красота тоже оберег. Женские образы глубоко связаны с образом птицы счастья («лебедушка»).</p> <p>Изображение женских и мужских народных образов индивидуально или для панно. Фигуры вклеивает в панно группа «главного художника». Обратит внимание, что фигуры в детских работах должны быть в движении, не должны напоминать выставку одежд. При наличии дополнительных уроков — изготовление кукол по типу народных тряпичных или лепных фигур для уже созданной «деревни».</p> <p>Народные праздники Роль праздников в жизни людей. Календарные праздники: осенний праздник урожая, ярмарки и т. д. Праздник — это образ идеальной, счастливой жизни. Создание работ на тему народного праздника с обобщением материала темы.</p>

2	Древние города нашей земли	7	<p>Древнерусский город-крепость Изучение конструкций и пропорций крепостных башен городов. Постройка крепостных стен и башен из бумаги или пластилина. Возможен изобразительный вариант выполнения задания. <i>Материал:</i> согласно выбранному варианту задания.</p> <p>Древние соборы Соборы воплощали красоту, могущество и силу государства. Они являлись архитектурным и смысловым центром города. Это были святыни города. Знакомство с архитектурой древнерусского каменного храма. Конструкция, символика храма. Постройка древнего собора из бумаги. Коллективная работа.</p> <p>Древний город и его жители Моделирование всего жилого наполнения города. Завершение «постройки» древнего города. Возможный вариант: изображение древнерусского города.</p> <p>Древнерусские воины-защитники Изображение древнерусских воинов, княжеской дружины. Одежда и оружие воинов.</p> <p>Древние города Русской земли Знакомство с своеобразием разных городов — Москвы, Новгорода, Пскова, Владимира, Суздаля и других. Они похожи и непохожи между собой. Изображение разных характеров русских городов. Практическая работа или беседа</p> <p>.Узорочье теремов Образы теремной архитектуры. Расписные интерьеры, изразцы. Изображение интерьера палаты — подготовка фона для следующего задания.</p> <p>Праздничный пир в теремных палатах Коллективное аппликативное панно или индивидуальные изображения пира.</p>
3	Каждый народ-художник	10	<p>Образ художественной культуры Древней Греции Древнегреческое понимание красоты человека — мужской и женской — на примере скульптурных произведений Мирона, Поликлета, Фидия (человек является «мерой всех вещей»). Размеры, пропорции, конструкции храмов гармонично соотносились с человеком. Восхищение гармоничным, спортивно развитым человеком — особенность Древней Греции. Изображение фигур олимпийских спортсменов (фигуры в движении) и участников шествия (фигуры в одеждах). Гармония человека с окружающей природой и архитектурой. Представление о дорической («мужественной») и ионической («женственной») ордерных системах как характере пропорций в построении греческого храма.</p>

			<p>Создание образов греческих храмов (полуобъемные или плоские аппликации) для панно или объемное моделирование из бумаги.</p> <p>Создание панно «Древнегреческие праздники». Это могут быть Олимпийские игры или праздник Великих Панафиней (торжественное шествие в честь красоты человека, его физического совершенства и силы, которым греки поклонялись).</p> <p>Образ художественной культуры Японии</p> <p>Характерное для японских художников изображение природы через детали: ветка дерева с птичкой; цветок с бабочкой; трава с кузнечиками, стрекозами; ветка цветущей вишни.</p> <p>Изображение японок в национальной одежде (кимоно) с передачей характерных черт лица, прически, движения, фигуры.</p> <p>Коллективное панно «Праздник цветения сакуры» или «Праздник хризантем». Отдельные фигуры выполняются индивидуально и вклеиваются затем в общее панно. Группа «главного художника» работает над фоном панно.</p> <p>Образ художественной культуры средневековой Западной Европы</p> <p>Ремесленные цеха были отличительной чертой этих городов. Каждый цех имел свои одежды, свои знаки отличия, гербы, и члены его гордились своим мастерством, своей общностью.</p> <p>Работа над панно «Праздник цехов ремесленников на городской площади» с подготовительными этапами изучения архитектуры, одежды человека и его окружения (предметный мир).</p> <p>Многообразие художественных культур в мире (обобщение темы)</p> <p>Выставка детских работ. Проведение беседы для закрепления в сознании детей темы «Каждый народ — художник» как ведущей темы года. Итогом беседы должно быть не запоминание названий, а радость от возможности поделиться открытиями уже прожитых детьми культурных миров. Наши три Брата-Мастера именно на этом уроке должны помогать учителю и детям заниматься не заучиванием памятников, а пониманием разности своей работы в разных культурах, помогать осознанию того, что постройки, одежды, украшения у разных народов очень разные.</p>
4	Искусство объединяет народы	8	<p>Все народы воспевают материнство</p> <p>Для каждого человека на свете отношение к матери особое. В искусстве разных народов есть тема воспеания материнства, матери, дающей жизнь. Существуют великие произведения искусства на эту тему, понятные всем людям.</p> <p>Дети по представлению изображают мать и дитя, стремясь выразить их единство, ласку, их отношение друг к другу.</p>

		<p>Все народы воспевают мудрость старости Есть красота внешняя и внутренняя — красота душевной жизни, красота, в которой выражен жизненный опыт, красота связи поколений. Задание на изображение любимого пожилого человека. Главное — это стремление выразить его внутренний мир.</p> <p>Сопереживание — великая тема искусства С древнейших времен искусство стремилось вызвать сопереживание зрителя. Искусство воздействует на наши чувства. Изображение страдания в искусстве. Через искусство художник выражает свое сочувствие страдающим, учит сопереживать чужому горю, чужому страданию. Создание рисунка с драматическим сюжетом, придуманным автором (больное животное, погибшее дерево и т. д.).</p> <p>Герои, борцы и защитники В борьбе за свободу, справедливость все народы видят проявление духовной красоты. Все народы воспевают своих героев. У каждого народа многие произведения изобразительного искусства, скульптуры, музыки, литературы посвящены этой теме. Героическая тема в искусстве разных народов. Эскиз памятника герою, выбранному автором (ребенком). <i>Материалы:</i> пластилин, стеки.</p> <p>Юность и надежды Тема детства, юности в искусстве. Изображение радости детства, мечты ребенка о счастье, подвигах, путешествиях, открытиях.</p> <p>Искусство народов мира (обобщение темы) Итоговая выставка работ. Обсуждение творческих работ учащихся.</p>
--	--	--

Календарно – тематическое планирование по ИЗО

№ п/п	Дата	Тема урока	Тип урока	Основные виды учебной деятельности	Планируемые предметные результаты освоения материала	Универсальные учебные действия
I триместр Истоки родного искусства - 8 часов						
1	04.09	Пейзаж родной земли	<i>Урок введения в новую тему</i>	Характеризовать красоту природы родного края. Характеризовать особенности красоты природы разных климатических зон. Изображать характерные особенности пейзажа родной природы. Использовать выразительные средства живописи	<i>Воспринимать</i> и эстетически оценивать красоту природы родной земли. <i>Давать</i> эстетические характеристики различных пейзажей — среднерусского, горного, степного, таежного и др. <i>Учиться видеть</i> разнообразие природной среды и <i>называть</i>	<i>Строить рассуждения</i> в форме связи простых суждений об объекте, его строении. <i>Учитывать</i> правила в планировании и контроле способа решения
2	14.09	Образ традиционного русского дома	<i>Комбинированный урок</i>	Использовать выразительные средства живописи для создания образов природы. Изображать российскую природу (пейзаж)	<i>Учиться видеть</i> красоту природы в произведениях русской живописи (И. Шишкин, А. Саврасов, Ф. Васильев, И. Левитан, И. Грабарь и др.). <i>Называть</i> роль искусства в понимании красоты природы. <i>Представлять</i> изменчивость	<i>Участвовать</i> в обсуждении содержания и выразительных средств. <i>Понимать</i> ценность искусства в соответствии гармонии человека с окружающим миром. <i>Давать оценку</i> своей работе и работе товарища по заданным

3	21.09	Украшение деревянных построек	<i>Урок формирования умений и навыков</i>	Рассуждать о роли природных условий в характере традиционной культуры народа. Рассказывать об избе, как образе традиционного русского дома. Рассказывать о воплощении в конструкции и декоре избы космогонических представлений — представлений о порядке и	<i>Воспринимать</i> и эстетически <i>оценивать</i> красоту русского деревянного зодчества. <i>Учиться видеть</i> традиционный образ деревни и <i>понимать</i> связь человека с окружающим миром природы. <i>Называть</i> природные материалы для постройки, роль дерева. <i>Объяснять</i> особенности конструкции русской избы и	<i>Проектировать</i> изделие: создавать образ в соответствии с замыслом и реализовывать его. <i>Строить рассуждения</i> в форме связи простых суждений об объекте, его строении. <i>Учитывать</i> правила в планировании и контроле способа решения. <i>Овладевать</i> навыками кол-
				Понимать единство красоты и пользы, единство функциональных и духовных смыслов. Рассказывать об украшениях избы и их значениях. Характеризовать значимость гармонии постройки с окружающим ландшафтом. Изображать избу или моделировать её из бумаги (объём, полуобъём). Использо-	руировать макет избы. <i>Учиться изображать</i> графическими или живописными средствами образ русской избы.	ботать организованно в команде одноклассников под руководством учителя
4	28.09	Деревня - деревянный мир	<i>Комбинированный урок</i>	Рассказывать о деревянной храмовой архитектуре. Раскрывать традиции конструирования и декора избы в разных областях России. Создавать образ традиционной деревни: коллективное панно или объёмная пространственная	<i>Называть</i> различные виды изб. <i>Объяснять</i> разнообразие сельских деревянных построек: избы, ворота, амбары, колодцы, избы и других построек традиционной деревни и т. д. <i>Видеть</i> красоту русского деревянного зодчества. <i>Понимать</i> значение	<i>Овладевать</i> навыками коллективной работы при выполнении учебных практических работ и реализации несложных проектов. <i>Осуществлять</i> самоконтроль и корректировку хода работы и конечного результата

5	05.10	Красота человека	<i>Урок-дискуссия</i>	<p>Объяснять представление народа о красоте человека, связанное с традициями жизни и труда в определенных природных и исторических условиях. Приобретать опыт эмоционального восприятия традиционного народного костюма. Различать деятельность каждого из Братьев-Мастеров (Мастера Изображения, Мастера Украшения и Мастера Постройки)</p>	<p><i>Приобретать представление об особенностях национального образа мужской и женской красоты. Понимать и анализировать</i> конструкцию русского народного костюма. <i>Овладевать</i> навыками изображения фигуры человека</p>	<p><i>Осуществлять</i> анализ объектов с выделением существенных и несущественных признаков; строить рассуждения в форме связи простых суждений об объекте. <i>Осуществлять</i> поиск информации, используя материалы представленных рисунков и учебника, выделять этапы работы</p>
				<p>Рассматривать женский праздничный костюм как концентрацию народных представлений об устройстве мира. Изображать женские и мужские образы в народных костюмах, использовать гуашь, кисти, бумагу, клей, ножницы. <i>(Вариант задания: изготовление кукол по типу</i></p>		

6	10.10	Красота человека	<i>Комбинированный урок</i>	Характеризовать и эстетически оценивать образы человека- труженика в произведениях художников (А. Венецианов, И Аргунов, В. Суриков, В. Васнецов, В. Тропинин, З. Серебрякова, Б. Кустодиев). Рассуждать об образе труда в народной культуре. Изображать сцены	<i>Учиться изображать</i> сцены труда из крестьянской жизни	<i>Участвовать</i> в обсуждении содержания и выразительных средств. <i>Понимать</i> ценность искусства в соответствии гармонии человека с окружающим миром. <i>Давать оценку</i> своей работе и работе товарища по заданным критериям
7	12.10	Народные праздники	<i>Комбинированный урок</i>	Рассказывать о празднике как о народном образе радости и счастливой жизни. Понимать роль традиционных народных праздников в жизни людей. Изображать календарные праздники (коллективная работа - панно): осенний праздник урожая, ярмарка; народные гулянья, связанные с приходом весны или концом страды и др., используя гуашь, кисти,	<i>Эстетически оценивать</i> красоту и значение народных праздников. <i>Создавать</i> индивидуальные композиционные работы и коллективные панно на тему народного праздника. <i>Овладевать</i> на практике элементарными основами композиции. <i>Осваивать</i> алгоритм выполнения коллективного панно на тему народного	<i>Проектировать</i> изделие: создавать образ в соответствии с замыслом и реализовывать его <i>Осуществлять</i> анализ объектов с выделением существенных и несущественных признаков; строить рассуждения в форме связи простых суждений об объекте

8	19.10	Народные праздники (обобщение темы)	<i>Урок обобщения и систематизации знаний. Урок-выставка</i>	<p>Воспринимать и характеризовать образ народного праздника в изобразительном искусстве (Б. Кустодиев, К. Юон, Ф. Малявин и др.). Продолжить работу по выполнению коллективного панно на тему народного праздника</p>	<p><i>Знать и называть</i> несколько произведений русских художников на тему народных праздников. <i>Создавать</i> индивидуальные композиционные работы и коллективные панно на тему народного праздника. <i>Овладевать</i> на практике элементарными основами композиции. <i>Осваивать</i> алгоритм выполнения коллективного панно на тему народного праздника</p>	<p><i>Овладевать</i> навыками коллективной работы при выполнении учебных практических работ и реализации несложных проектов. <i>Осуществлять</i> самоконтроль и корректировку хода работы и конечного результата</p>
Древние города нашей земли -7 часов						

9	26.10	Родной угол	<i>Урок введения в новую тему</i>	<p>Характеризовать образ древнерусского города. Объяснять значение выбора места для постройки города. Рассказывать о впечатлении, которое производил город при приближении к нему. Описывать крепостные стены и башни, въездные ворота. Объяснять роль пропорций в формировании конструктивного образа города. Знакомиться с картинами русских художников (А.Васнецова, И. Билибин, Н Рерих, С.Рябушкин и др.). Создавать макет древнерусского города (конструирование из бумаги или лепка крепостных стен и башен). <i>(Вариант задания: изобразительный образ города-крепости)</i>. Использовать материалы, бумага, ножницы, клей или пластилин, стеки; графические</p>	<p><i>Понимать и объяснять</i> роль и значение древнерусской архитектуры. <i>Знать</i> конструкцию внутреннего пространства древнерусского города (кремль, торг, посад). <i>Анализировать</i> роль пропорций в архитектуре, <i>понимать</i> образное значение вертикалей и горизонталей в организации городского пространства. <i>Называть</i> картины художников, изображающих древнерусские города. <i>Создавать</i> макет древнерусского города. <i>Эстетически оценивать</i> красоту древнерусской храмовой архитектуры. <i>Понимать</i> значения слов «вертикаль» и «горизонталь»</p>	<p><i>Составлять</i> план и последовательность действия <i>Осуществлять</i> самоконтроль и корректировку хода работы и конечного результата. <i>Участвовать</i> в обсуждении содержания и выразительных средств. <i>Понимать</i> ценность искусства в соответствии гармонии человека с окружающим миром. <i>Давать оценку</i> своей работе и работе товарища по заданным критериям</p>
---	-------	-------------	-----------------------------------	---	--	--

10	09.11	Древние соборы	<i>Комбинированный урок</i>	<p>Составлять рассказ о соборах как о святыни города, воплощении красоты, могущества и силы государства, как об архитектурном и смысловом центре города. Раскрывать особенности конструкции и символики древнерусского каменного храма, объяснять смысловое значение его частей. Называть значение постройки, украшения и изображения в здании храма. Создавать макет города с помощью лепки или постройки макета здания древнерусского каменного храма, (вариант задания: изображение храма). Использовать материалы: пластилин, стеки, коробки, ножницы, клей; гуашь, кисти, бумагу</p>	<p><i>Получать представление о конструкции здания древнерусского каменного храма. Понимать роль пропорций и ритма в архитектуре древних соборов. Моделировать или изображать древнерусский храм (лепка или постройка макета здания; изобразительное решение)</i></p>	<p><i>Проектировать изделие: создавать образ в соответствии с замыслом и реализовывать его. Осуществлять анализ объектов с выделением существенных и несущественных признаков; строить рассуждения в форме связи простых суждений об объекте</i></p>
----	-------	----------------	-----------------------------	---	--	--

11	16.11	Города Русской земли	<i>Комбинированный урок</i>	<p>Называть основные структурные части города: Кремль, торг, посад. Рассказывать о размещении и характере жилых построек, их соответствии сельскому деревянному дому с усадьбой. Рассказывать о монастырях как о произведении архитектуры и их роли в жизни древних городов. Рассказывать о жителях древнерусских городов, о соответствии их одежды архитектурно-предметной среде. Выполнять коллективную работу: моделирование жилого наполнения города, завершение постройки макета города. Вариант задания: изображение древнерусского города (внешний или внутренний вид</p>	<p><i>Называть</i> основные структурные части города, сравнивать и определять их функции, назначение. <i>Изобразить</i> и <i>моделировать</i> наполненное жизнью людей пространство древнерусского города. <i>Учиться понимать</i> красоту исторического образа города и его значение для современной архитектуры. <i>Интересоваться</i> историей своей страны</p>	<p><i>Участвовать</i> в творческой деятельности при выполнении учебных практических работ и реализации несложных проектов. <i>Осуществлять</i> самоконтроль и корректировку хода работы и конечного результата. <i>Формулировать</i> собственное мнение и позицию</p>
12	23.11	Древнерусские воины-защитники	<i>Комбинированный урок</i>	<p>Рассказывать об образе жизни людей древнерусского города; о князе и его дружине, о торговом человеке. Характеризовать одежду и оружие воинов: их форму и красоту. Определять значение цвета в одежде, символические значения орнаментов. Развивать навыки ритмической организации листа, изображения человека. Изображать древнерусских воинов, княжескую дружину. Использовать материалы:</p>	<p><i>Называть</i> картины художников, изображающих древнерусских воинов — защитников Родины (В. Васнецов, И. Билибин, П. Корин и др.). <i>Изобразить</i> древнерусских воинов (князя и его дружину). <i>Овладевать</i> навыками изображения фигуры человека</p>	<p><i>Участвовать</i> в обсуждении содержания и выразительных средств. <i>Понимать</i> ценность искусства в соответствии гармонии человека с окружающим миром. <i>Давать оценку</i> своей работе и работе товарища по заданным критериям</p>

13	30.11	Новгород. Псков. Владимир и Суздаль. Москва	<i>Урок-путешествие</i>	<p>Определять общий характер и архитектурное своеобразие разных городов. Рассказывать о старинном архитектурном образе Новгорода, Пскова, Владимира, Суздаля (или других территориально близких городов). Характеризовать особый облик города, сформированный историей и характером деятельности жителей. Рассказывать о храмах-памятниках в Москве: о Покровском соборе (храм Василия Блаженного) на Красной площади, о каменной шатровой церкви Вознесения в Коломенском. Беседа-путешествие — знакомство с исторической архитектурой города. (Вариант задания: живописное или графическое изображение)</p>	<p><i>Анализировать</i> ценность и неповторимость памятников древнерусской архитектуры. <i>Воспринимать</i> и <i>эстетически переживать</i> красоту городов, сохранивших исторический облик, — свидетелей нашей истории. <i>Выражать</i> свое отношение к архитектурным и историческим ансамблям древнерусских городов. <i>Рассуждать</i> об общем и особенном в древнерусской архитектуре разных городов России. <i>Объяснять</i> значение архитектурных памятников древнего зодчества для современного общества. <i>Создавать</i> образ</p>	<p><i>Участвовать</i> в обсуждении содержания и выразительных средств. <i>Понимать</i> ценность искусства в соответствии гармонии человека с окружающим миром. <i>Воспринимать</i>, сравнивать, анализировать объекты, отмечать особенности формы и украшений. <i>Осуществлять</i> анализ объектов с выделением существенных и несущественных признаков; строить рассуждения в форме связи простых суждений об объекте</p>
----	-------	---	-------------------------	---	---	--

14	07.12	Узорочье теремов	<i>Урок-сказка</i>	Рассказывать о росте и изменении назначения городов — торговых и ремесленных центров. Иметь представление о богатом украшении городских построек, о теремах, княжеских дворцах, боярских палатах, городских усадьбах. Объяснять отражение природной красоты в орнаментах (преобладание растительных мотивов). Изображать интерьер теремных палат. Использовать материалы: листы бумаги для панно (бумага тонированная или цветная),	<i>Иметь представление о развитии декора городских архитектурных построек и декоративном украшении интерьеров (теремных палат). Различать деятельность каждого из Братьев-Мастеров (Мастер Изображения, Мастер Украшения и Мастер Постройки) при создании теремов и палат. Выразить в изображении праздничную нарядность, узорочье интерьера терема (подготовка</i>	<i>Воспринимать, сравнивать, давать эстетическую оценку объекту. Проектировать изделие: создавать образ в соответствии с замыслом и реализовывать его. Строить рассуждения в форме связи простых суждений об объекте, его строении. Учитывать правила в планировании и контроле способа решения</i>
15	14.12	Пир в теремных палатах (обобщение темы)	<i>Урок-фантазия</i>	Объяснять роль постройки, украшения и изображения в создании образа древнерусского города. Изображать праздник в интерьере царских или княжеских палат, участников пира (бояр, боярынь, музыкантов, царских стрельцов, прислужников). Изображать посуду на праздничных столах. Использовать материалы: гуашь,	<i>Понимать роль постройки, изображения, украшения при создании образа древнерусского города. Создавать изображения на тему праздничного пира в теремных палатах. Создавать многофигурные композиции в коллективных панно</i>	<i>Сотрудничать в процессе создания общей композиции. Владеть навыками коллективной работы при выполнении учебных практических работ и реализации несложных проектов. Осуществлять самоконтроль и корректировку хода</i>

Каждый народ - художник - 11 часов

16	21.12	Страна восходящего солнца. Образ художественной культуры Японии	<i>Урок введения в новую тему</i>	Рассказывать о художественной культуре Японии, как об очень целостной, экзотичной и в то же время вписанной в современный мир. Умение видеть бесценную красоту каждого маленького момента жизни, внимание к красоте деталей,	<i>Обрести знания о многообразии представлений народов мира о красоте. Иметь интерес к иной и необычной художественной культуре. Иметь представления о целостности и внутренней обоснованности различных художественных</i>	<i>Участвовать в обсуждении содержания и выразительных средств. Понимать ценность искусства в соответствии гармонии человека с окружающим миром. Давать оценку своей работе и работе товарища по заданным</i>
				их многозначность и символический смысл. Рассказывать о традиционных постройках: о легких сквозных конструкциях построек с передвижными ширмами, отвечающих потребности быть в постоянном контакте с природой. Изображать природу через характерные детали. Использовать материалы: листы мягкой (можно оберточной) бумаги, обрезанные как свиток, акварель (или жидко взятая гуашь), тушь, мягкая кисть	<i>Воспринимать эстетический характер традиционного для Японии понимания красоты природы. Иметь представление об образе традиционных японских построек и конструкции здания храма (пагоды). Понимать особенности изображения, украшения и постройки в искусстве Японии. Изображать природу через детали, характерные для японского искусства (ветки дерева с птичкой; цветок с бабочкой; трава с кузнечиками, стрекозами; ветка цветущей вишни на фоне тумана, дальних гор), развивать живописные и</i>	

17	28.12	Страна восходящего солнца. Образ художественной культуры Японии	<i>Комбинированный урок</i>	Характеризовать образ женской красоты — изящные ломкие линии, изобразительный орнамент росписи японского платья-кимоно, отсутствие интереса к индивидуальности лица. Называть характерные особенности японского искусства: графичность, хрупкость и ритмическая асимметрия. Изображать японок в кимоно, передавать характерные черты лица, прически, волнообразные движения фигуры.	<i>Создавать</i> женский образ в национальной одежде в традициях японского искусства. <i>Сопоставлять</i> традиционные представления о красоте русской и японской женщин. <i>Приобретать новые навыки</i> в изображении человека, новые конструктивные навыки, новые композиционные навыки. <i>Осваивать</i> новые эстетические представления о поэтической	<i>Осуществлять</i> анализ объектов с выделением существенных и несущественных признаков; строить рассуждения в форме связи простых суждений об объекте
18	11.01	Страна восходящего солнца. Образ художественной культуры Японии	<i>Урок-проект</i>	Объяснять особенности изображения, украшения и постройки в искусстве Японии. Называть традиционные праздники: «Праздник цветения вишни-сакуры», «Праздник хризантем» и др. Создавать коллективное панно «Праздник цветения вишни-сакуры» или «Праздник хризантем» (плоскостной или про-	<i>Создавать</i> образ праздника в Японии в коллективном панно. <i>Осваивать</i> новые эстетические представления о поэтической красоте мира	<i>Овладевать</i> навыками коллективной работы при выполнении учебных практических работ и реализации несложных проектов. <i>Осуществлять</i> самоконтроль и корректировку хода работы и конечного результата. <i>Создавать</i> элементарные композиции на заданную те-

19	18.01	Народы гор и степей	<i>Комбинированный урок</i>	<p>Рассказывать о разнообразии природы нашей планеты и способности человека жить в самых разных природных условиях. Объяснять связь художественного образа культуры с природными условиями жизни народа. Видеть изобретательность человека в построении своего мира. Называть природные мотивы орнамента, его связь с разнотравным ковром степи. Изображать жизнь в степи и кра-</p>	<p><i>Понимать и объяснить</i> разнообразие и красоту природы различных регионов нашей страны, способность человека, живя в самых разных природных условиях, создавать свою самобытную художественную культуру. <i>Изображать</i> сцены жизни людей в степи и в горах, <i>передавать</i> красоту пустых пространств и величия горного пейзажа.</p>	<p><i>Создавать</i> элементарные композиции на заданную тему, давать эстетическую оценку выполненных работ, находить их недостатки и корректировать их</p>
20	25.01	Народы гор и степей	<i>Комбинированный урок</i>	<p>Продолжение работы. Изображать жизнь в степи и красоты пустых пространств (развитие живописных навыков). Использовать материалы: гуашь, кисти, бумагу</p>	<p><i>Изображать</i> сцены жизни людей в степи и в горах, <i>передавать</i> красоту пустых пространств и величия горного пейзажа. <i>Овладевать</i> живописными навыками в процессе создания</p>	<p><i>Строить рассуждения</i> в форме связи простых суждений об объекте, его строении. <i>Учитывать</i> правила в планировании и контроле способа решения</p>
21	01.02	Города в пустыне	<i>Урок-фантазия</i>	<p>Рассказывать о городах в пустыне. Видеть орнаментальный характер культуры. Создавать образ древнего среднеазиатского города (апликация на цветной бумаге или макет основных архитектурных построек). Использовать материалы: цветная бумагу, мелки, ножницы, клей</p>	<p><i>Характеризовать</i> особенности художественной культуры Средней Азии. <i>Объяснять</i> связь архитектурных построек с особенностями природы и природных материалов. <i>Создавать</i> образ древнего среднеазиатского города. <i>Овладевать</i> навыками конструирования из бумаги и</p>	<p>Проектировать изделие: создавать образ в соответствии с замыслом и реализовывать его. Осуществлять анализ объектов с выделением существенных и несущественных признаков; строить рассуждения в форме связи простых суждений об объекте, его строении</p>

22	08.02	Древняя Эллада	<i>Комбинированный урок</i>	<p>Рассказывать об особом значении искусства Древней Греции для культуры Европы и России. Определять храм как совершенное произведение разума человека и украшение пейзажа. Видеть красоту построения человеческого тела — «архитектуру» тела, воспетую греками. Изображать греческий храм (полуобъёмные или плоские аппликации) для панно или объёмное моделирование из бумаги; изображать фигуры олимпийских спортсменов и участников праздничного шествия; Использовать материалы: бумагу, ножницы, клей; гуашь, кисти</p>	<p><i>Эстетически воспринимать</i> произведения искусства Древней Греции, <i>выражать</i> свое отношение к ним. <i>Уметь отличать</i> древнегреческие скульптурные и архитектурные произведения. <i>Уметь характеризовать</i> отличительные черты и конструктивные элементы древнегреческого храма, изменение образа при изменении пропорций постройки. <i>Моделировать</i> из бумаги конструкцию греческих храмов. <i>Осваивать</i> основы конструкции, соотношение основных пропорций фигуры человека.</p>	<p><i>Участвовать</i> в обсуждении содержания и выразительных средств. <i>Понимать</i> ценность искусства в соответствии гармонии человека с окружающим миром <i>Давать оценку</i> своей работе и работе товарища по заданным критериям</p>
----	-------	----------------	-----------------------------	---	--	---

23	15.02	Древняя Эллада	<i>Урок-фантазия</i>	<p>Рассказывать о повседневной жизни. Называть праздники: Олимпийские игры, праздник Великих Панафиней. Определять особенности изображения, украшения и постройки в искусстве древних греков. Приобретать навыки создания коллективного панно «Древнегреческий праздник» (пейзаж, храмовые постройки, праздничное шествие или Олимпийские игры). Использовать материалы: бумагу, ножницы, клей; гуашь, кисти</p>	<p><i>Создавать</i> коллективные панно на тему древнегреческих праздников</p>	<p><i>Строить рассуждения</i> в форме связи простых суждений об объекте, его строении. <i>Учитывать</i> правила в планировании и контроле способа решения</p>
24	22.02	Европейские города средневековья	<i>Урок-беседа</i>	<p>Знакомиться с образом готических городов средневековой Европы: узкие улицы и сплошные фасады каменных домов. Видеть красоту готического храма, его величие и устремленность вверх, готические витражи и производимое ими впечатление. Рассказывать о ратуше и центральной площади города, о городской толпе, сословном разделении людей. Рассматривать средневековые готические костюмы, их вертикальные линии, удлиненные пропорции. Подготовительный этап: изучать</p>	<p><i>Видеть</i> и <i>объяснять</i> единство форм костюма и архитектуры, общее в их конструкции и украшениях. <i>Использовать</i> выразительные возможности пропорций в практической творческой работе. <i>Развивать</i> навыки изображения человека в условиях новой образной системы. <i>Понимать</i> значение выражения «готический стиль»</p>	<p><i>Строить рассуждения</i> в форме связи простых суждений об объекте, его строении. <i>Участвовать</i> в обсуждении содержания и выразительных средств. <i>Понимать</i> ценность искусства в соответствии гармонии человека с окружающим миром</p>

25	01.03	Европейские города средневековья	<i>Урок-проект</i>	Видеть единство форм костюма и архитектуры, общее в их конструкции и украшениях. Создавать панно «Площадь средневекового города» (или «Праздник цехов ремесленников на городской площади»). Использовать материалы: цветную и тонированную бумагу, гуашь.	<i>Создавать</i> коллективное панно. <i>Использовать</i> и <i>развивать</i> навыки конструирования из бумаги (фасад храма)	<i>Обретать</i> новые навыки в конструировании из бумаги. <i>Овладевать</i> навыками коллективной работы при выполнении учебных практических работ и реализации несложных проектов. <i>Осуществлять</i> самоконтроль и
26	15.03	Многообразие художественных культур в мире (обобщение темы)	<i>Комбинированный урок</i>	Рассуждать о богатстве и многообразии художественных культур народов мира. Объяснять влияние особенностей природы на характер традиционных построек, гармонию жилья с природой, образ красоты человека, народные праздники (образ благополучия, красоты, счастья в представлении этого народа). Осознать как прекрасное то, что человечество столь богато разными художественными культурами.	<i>Осознавать</i> цельность каждой культуры, естественную взаимосвязь ее проявлений. <i>Узнавать</i> по предъявляемым произведениям художественные культуры, с которыми знакомились на уроках. <i>Соотносить</i> особенности традиционной культуры народов мира в высказываниях, эмоциональных оценках, собственной художественнотворческой	<i>Понимать</i> ценность искусства в соответствии гармонии человека с окружающим миром. <i>Давать оценку</i> своей работе и работе товарища по заданным критериям
Искусство объединяет народы - 8 часов						

27	22.03	Материнство	<i>Урок введения в новую тему</i>	<p>Рассказывать о своих впечатлениях от общения с произведениями искусства, анализировать выразительные средства произведений.</p> <p>Развивать навыки творческого восприятия произведений искусства и композиционного изображения.</p> <p>Изображать (по представлению) образ матери и дитя, их единства, ласки, т. е. отношения друг к другу.</p>	<p><i>Узнавать и приводить</i> примеры произведений искусств, выражающих красоту материнства.</p> <p><i>Изображать</i> образ материнства (мать и дитя), опираясь на впечатления от произведений искусства и жизни</p>	<p><i>Осуществлять</i> поиск информации, используя материалы представленных рисунков и учебника, выделять этапы работы.</p> <p><i>Участвовать</i> в творческой деятельности при выполнении учебных практических работ</p>
28	05.04	Материнство	<i>Урок-проект</i>	<p>Продолжение работы.</p> <p>Изображать (по представлению) образ матери и дитя, их единства, ласки, т. е. отношения друг к другу.</p> <p>Использовать материалы: гу-</p>	<p><i>Изображать</i> образ материнства (мать и дитя), опираясь на впечатления от произведений искусства и жизни</p>	<p><i>Участвовать</i> в творческой деятельности при выполнении учебных практических работ</p>

29	12.04	Мудрость старости	<i>Комбинированный урок</i>	Наблюдать проявления духовного мира в лицах близких людей. Видеть выражение мудрости старости в произведениях искусства (портреты Рембрандта, автопортреты Леонардо да Винчи, Эль Греко и т.д.). Создавать изображение любимого пожилого человека, передавать стремление выразить его внутренний мир .	<i>Развивать</i> навыки восприятия произведений искусства. <i>Создавать</i> в процессе творческой работы эмоционально выразительный образ пожилого человека (изображение по представлению на основе наблюдений)	<i>Участвовать</i> в обсуждении содержания и выразительных средств. <i>Понимать</i> ценность искусства в соответствии гармонии человека с окружающим миром. <i>Давать оценку</i> своей работе и работе товарища по заданным критериям
30	19.04	Сопереживание	<i>Комбинированный урок</i>	Рассуждать о том, что искусство разных народов несет в себе опыт сострадания, сочувствия, вызывает сопереживание зрителя. Учиться видеть изображение печали и страдания в искусстве. Создавать рисунок с драматическим сюжетом, придуманным автором (больное животное,	<i>Уметь объяснять, рассуждать,</i> как в произведениях искусства выражается печальное и трагическое содержание. <i>Эмоционально откликаться</i> на образы страдания в произведениях искусства, пробуждающих чувства печали и участия. <i>Выражать</i> художественными средствами свое отношение при изображении печального события. <i>Изобразить</i> в самостоятельной творческой работе драматический	Осуществлять анализ объектов с выделением существенных и несущественных признаков; строить рассуждения в форме связи простых суждений об объекте. <i>Участвовать</i> в обсуждении содержания и выразительных средств. <i>Понимать</i> ценность искусства в соответствии гармонии человека с окружающим миром

31	26.04	Герои-защитники	<i>Комбинированный урок</i>	<p>Рассуждать о том, что все народы имеют своих героев-защитников и воспевают их в своем искусстве.</p> <p>Выполнять лепку эскиза памятника герою.</p> <p>Использовать материалы: пластилин, стеки, дощечка</p>	<p><i>Приобретать</i> творческий композиционный опыт в создании героического образа.</p> <p><i>Приводить</i> примеры памятников героям Отечества.</p> <p><i>Приобретать</i> творческий опыт создания проекта памятника героям (в объеме).</p> <p><i>Овладевать</i> навыками изображения в объеме, навыками композиционного построения в</p>	<p><i>Участвовать</i> в обсуждении содержания и выразительных средств.</p> <p><i>Понимать</i> ценность искусства в соответствии гармонии человека с окружающим миром.</p> <p><i>Давать оценку</i> своей работе и работе товарища по заданным критериям</p>
32	03.05	Юность надежды	<i>Урок-проект</i>	<p>Рассуждать о том, что в искусстве всех народов присутствуют мечта, надежда на светлое будущее, радость молодости и любовь к своим детям. Выполнять изображение радости детства, мечты о счастье, подвигах, путешествиях, открытиях.</p>	<p><i>Приводить примеры</i> произведений изобразительного искусства, посвященных теме детства, юности, надежды, <i>уметь выразить</i> свое отношение к ним.</p> <p><i>Выразить</i> художественными средствами радость при изображении темы детства, юности, светлой мечты. <i>Развивать</i> композиционные навыки</p>	<p><i>Строить рассуждения</i> в форме связи простых суждений об объекте, его строении.</p> <p><i>Учитывать</i> правила в планировании и контроле способа решения</p>

33-34	10.05 17.05	Искусство народов мира (обобщение темы)	Урок-выставка	<p>Рассказывать об особенностях художественной культуры разных (знакомых по урокам) народов, об особенностях понимания ими красоты. Объяснять, почему многообразие художественных культур (образов красоты) является богатством и ценностью всего мира.</p> <p>Обсуждать и анализировать свои работы и работы одноклассников с позиций творческих задач, с точки</p>	<p>Объяснять и оценивать свои впечатления от произведений искусства разных народов.</p> <p>Узнавать и называть, к каким художественным культурам относятся предлагаемые (знакомые по урокам) произведения искусства и традиционной культуры</p>	<p>Осуществлять анализ объектов выделением существенных и несущественных признаков; строить рассуждения в форме связи простых суждений об объекте. <i>Строить рассуждения</i> в форме связи простых суждений об объекте, его строении</p>
-------	----------------	---	---------------	--	---	---

